






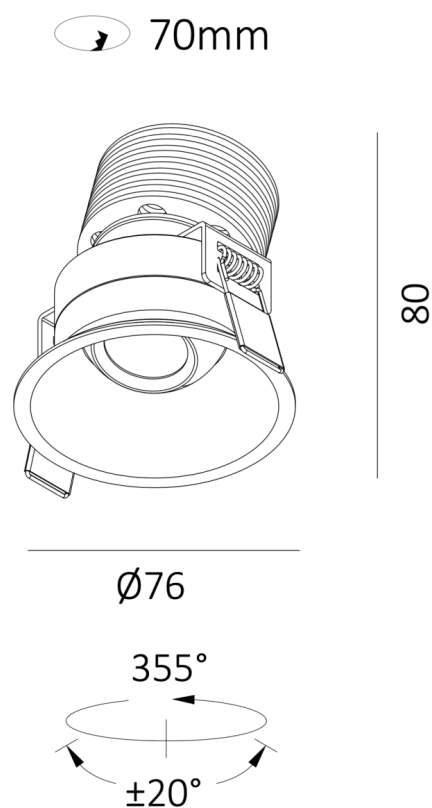


**SHOWER**

| | |
|-----------------|--|
| Code article | 86.D065.1423.01 |
| Type de produit | Intérieurs |
| Catégorie | Spots Encastrés |
| Famille | SHOWER |
| Pictograms |  220 240 V  CRI 90   Driver INCL.  On Off  DALI  IP 44 |

Dimensions

Product dimensions (mm) **φ76*H80**

Dessin technique

| | |
|-------------------------------|----------------|
| Produit | |
| Puissance système (W) | 10 |
| Flux lumineux utile (lm) | 780 |
| Efficacité lumineuse (lm/W) | 78 |
| Angle de faisceau | 36 |
| Durée de vie | 50000 h L80B20 |
| IP | 44 |
| U. G. R | 13 |
| Équipement | DALI |
| Power Factor | >0,5 |
| Température de couleur (K) | 4000 |
| Uniformité chromatique (SDCM) | SDCM3 |
| CRI | 90 |